

## GUIDA PER ANDROID

1) Scarica l'app dal Play store e installala:



2) Seleziona la voce "Aggiungi+"



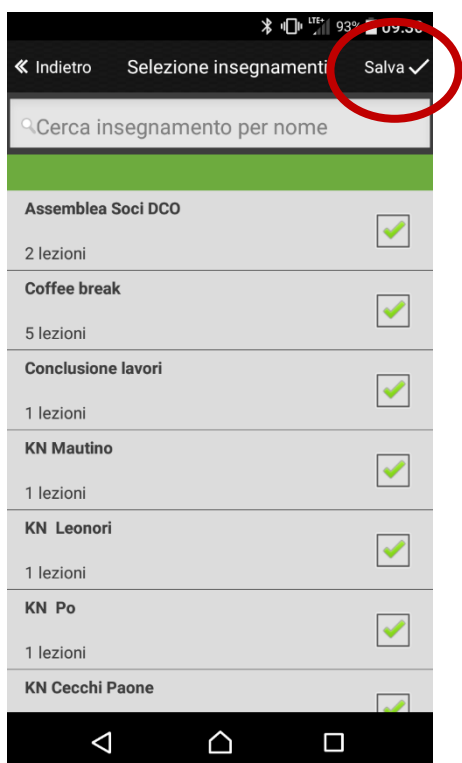
3) Cerca la voce "Chimica" e seleziona "CDCO18"



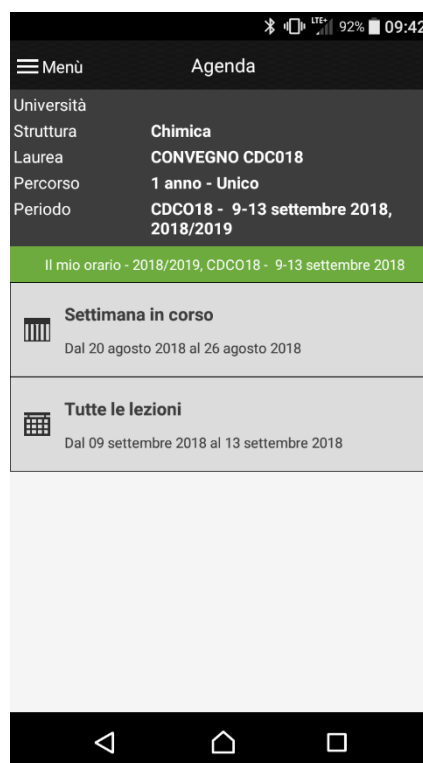
4) Clicca poi su "Avanti>>" in basso a destra



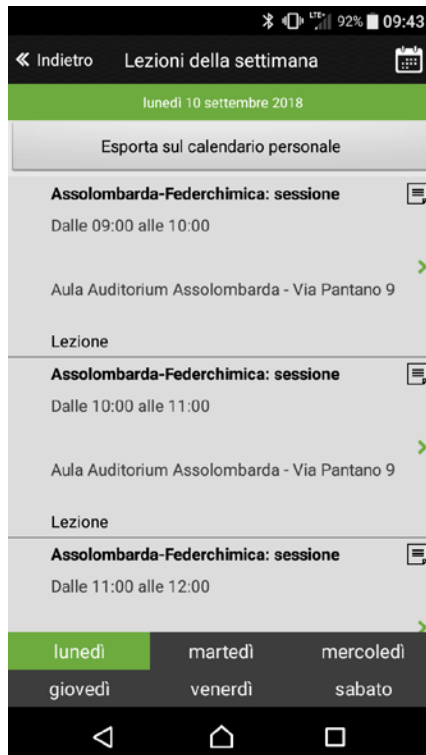
5) Seleziona tutte le parti del programma e clicca “Salva” in alto a destra



6) Ecco fatto! Hai aggiunto al tuo profilo il programma del CDCO



7) Cliccando sulla voce Settimana in corso, e selezionando il giorno desiderato, è possibile visualizzare tutto il programma:



## GUIDA PER IPHONE

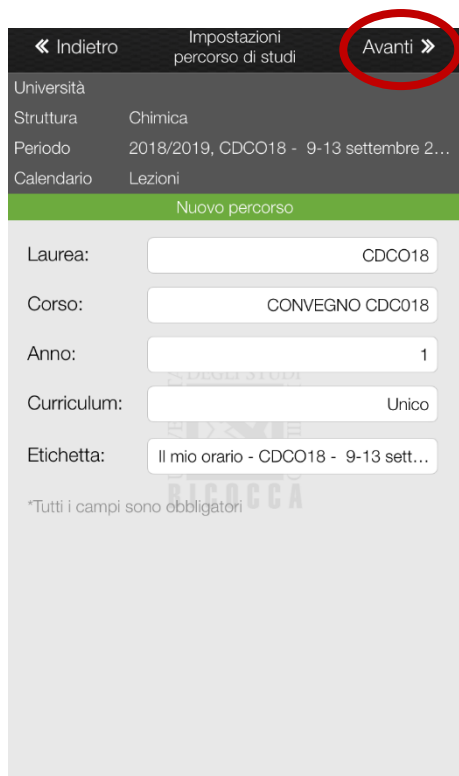
1) Scarica l'app dal Apple store e installala, poi aprila e seleziona la voce "Aggiungi+"



2) Cerca la voce "Chimica" e seleziona "CDCO18 - 9-13 settembre 2018"



3) Clicca poi su "Avanti>>" in alto a destra



4) Seleziona tutte le parti del programma e clicca "Salva" in alto a destra



5) Ecco fatto! Hai aggiunto al tuo profilo il programma del CDCO



6) Ora puoi visualizzare il programma secondo le due modalità descritte

